

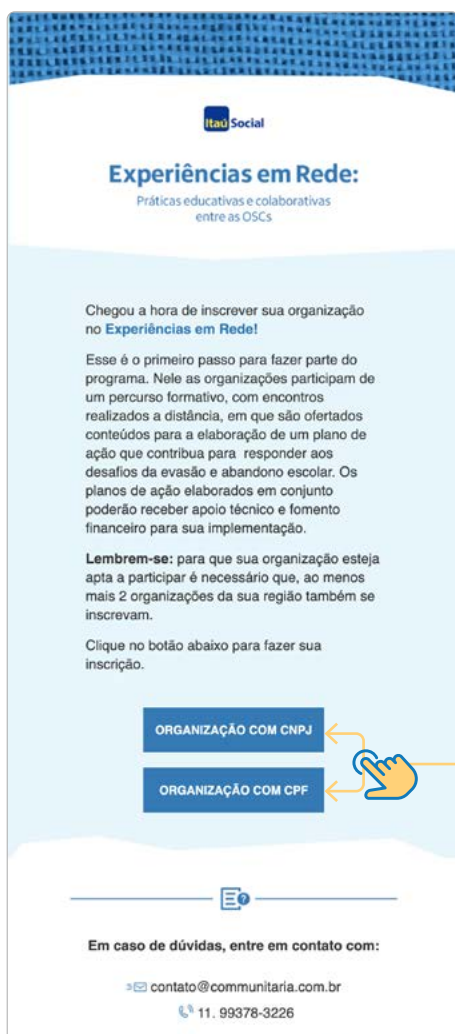
Experiências em Rede:

práticas educativas e colaborativas entre as OSCs

Tutorial para inscrição

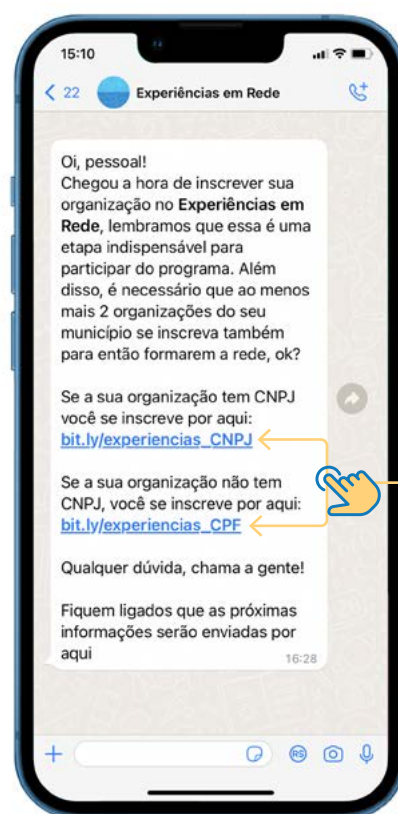
1. Acesse o link recebido por e-mail ou por WhatsApp

Para iniciar a inscrição, basta clicar em um dos botões do e-mail ou no link correspondente da mensagem recebida por WhatsApp para ser direcionado à Plataforma de Editais do Itaú Social.



IMPORTANTE!

Identifique se sua organização **tem CNPJ ou não**, antes de prosseguir para a inscrição.



2. Acesso à Plataforma de Editais Itaú Social

Insira os dados de acesso da conta de sua instituição ou crie uma nova conta.

Já possuo cadastro: caso a sua instituição já possua cadastro na plataforma, pode acessar diretamente.

Não possuo cadastro: caso sua organização não tenha cadastro, clique em "Cadastre-se".

Plataforma de Editais Itaú Social

JÁ TENHO UMA CONTA, ACESSO AQUI:

E-mail, CPF ou CNPJ

Senha

Não lembro da minha senha

Entrar

QUERO CRIAR UMA CONTA

Cadastre-se

Plataforma de Editais Itaú Social

Cadastro

Informações para acesso

Tipo de documento*

CNPJ

E-mail institucional*

Confirmar e-mail*

Senha*

Confirmar senha*

Informações complementares

Razão social*

Data de fundação*

Telefone*

CEP*

Endereço*

Número*

Bairro*

Complemento*

País*

Estado*

Cidade*

Eu li e concordo com os termos de uso.

Voltar para página de login

Cadastre-se

O cadastro deve ser feito com o **CPF de um membro da organização** ou com o **CNPJ da organização**.

Tipo de documento*

CPF

Estrangeiro

CNPJ

Informação

Cadastro realizado com sucesso!

Ok

3. Processo de inscrição

Inicie a inscrição e preencha os campos da seção Dados da Organização.

The diagram illustrates the registration process flow. It begins with a choice between **Inscrição Pessoa Jurídica** and **Inscrição Pessoa Física**. Both paths lead to the **Dados da Organização** section of the **Experiências em Rede 2022** form. The **Pessoa Física** form shows a progress bar at 0% and a text input field for **Nome da Organização *** with a character count of 0 / 250 caracteres. A note indicates **Esta pergunta é obrigatória**.

Suas respostas serão salvas automaticamente à medida que o formulário for preenchido.

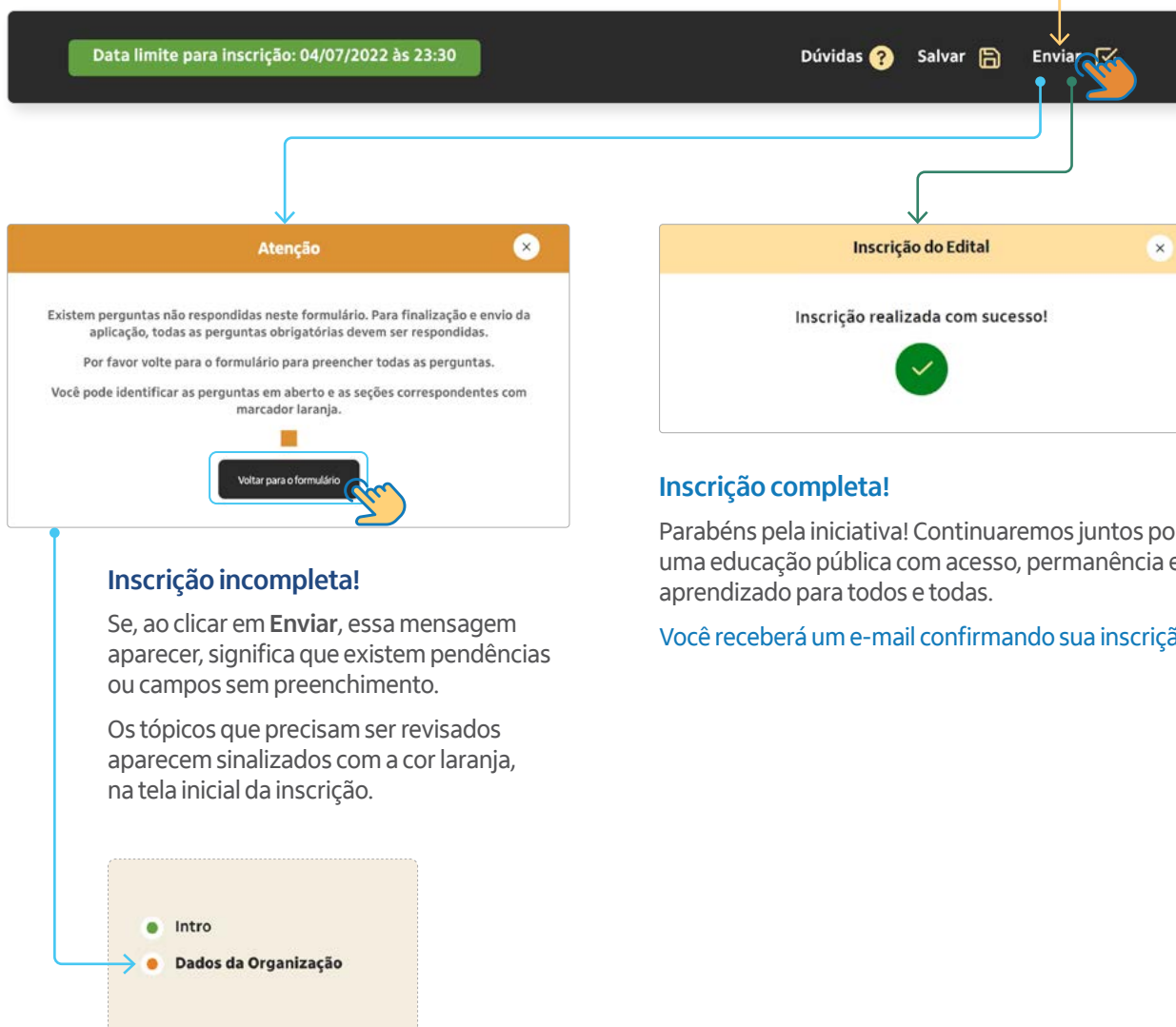
Caso você opte por continuar sua inscrição em outro momento, basta fazer o login na plataforma e clicar em **Continuar aplicação**. Você retornará para o formulário, e todas as suas respostas serão salvas.

The screenshot shows the **Minhas inscrições** page. Under **Inscrições ativas**, there is a card for **Edital Experiências em Rede 2022** with the status **Inscrição não finalizada**. A button labeled **Continuar aplicação** is highlighted with a hand cursor. Other buttons include **Cancelar participação** and **Inscrições abertas até a finalização**.

4. Conclusão da inscrição

Confira detalhes de como concluir corretamente o processo de inscrição.

Se você finalizou o preenchimento, não se esqueça de apertar o botão **Enviar**, no canto superior direito.



Em caso de dúvidas, entre em contato pelo e-mail contato@communitaria.com.br